

Craniotomia

Craniotomia 01.24

Reabertura 01.23

Descompressão fractura 02.02





Procedimentos

- Tratamento cirúrgico
- Monitorização intracraniana

PIC 01.10 pressão

OIC 01.16 oxigénio

TIC 01.17 temperatura



Fraturas

- Fraturas simples (sem tratamento cirúrgico);
- Afundamentos sem lesões subjacentes (levantamento do retalho ósseo e fixação com fios ou placas e parafusos);
- Afundamentos com laceração dural, com ou sem lesão cerebral (levantamento do retalho, seguido de sutura da dura mater com ou sem drenagem de lesões subjacentes).

Fracturas (cont.)

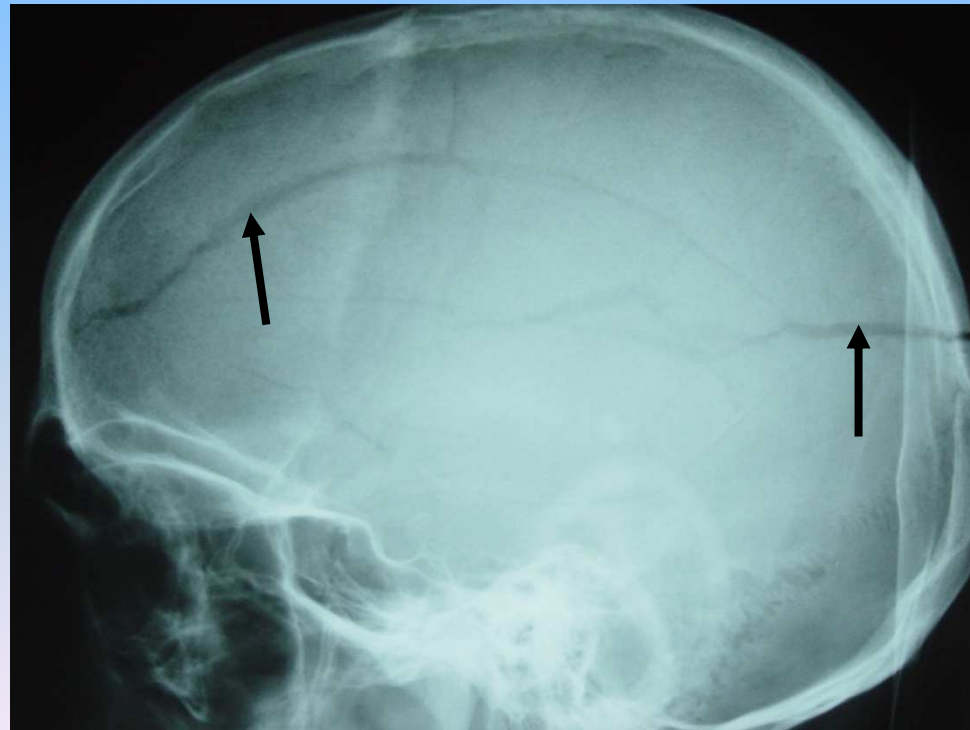
- Fractura simples

800. Abóboda

801. Base

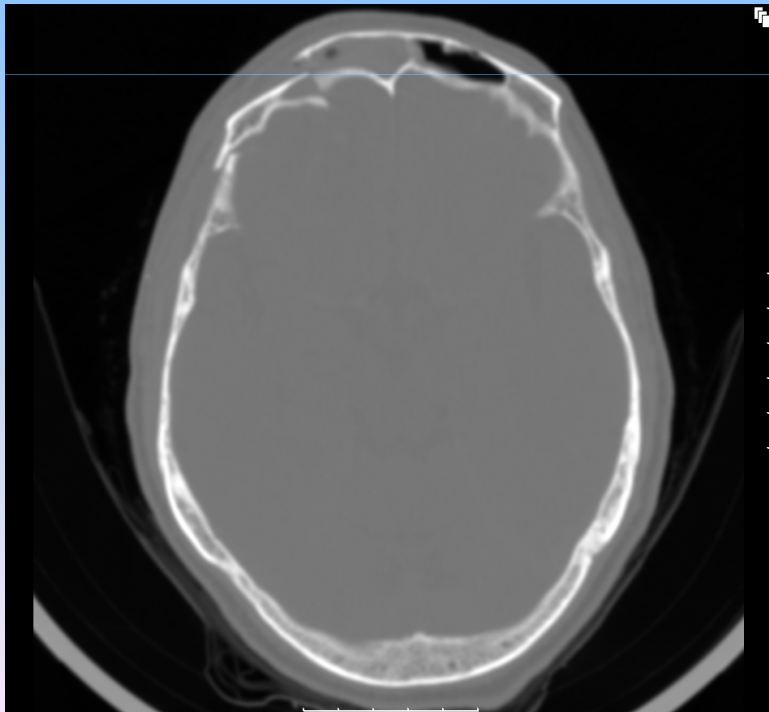
803. Outras

804. Múltiplas



Fraturas (cont.)

- Fratura -Afundamento sem laceração dural



Fraturas (cont.)

- Fratura-Afundamento com laceração dural



Fraturas (cont.)

- Complicações das fraturas quando existe laceração dural:
 - Fístula de L.C.R. (risco de meningite);
 - Ar intracraniano.

349.81 Fístula LCR nasal
388.61 Fístula otorreia
- - - - - Local fractura
997.01 Local cirurgia





Hemorragias das meninges

- Hematoma extradural; 852.4x, .5x
- Hematoma subdural; 852.2x, .3x
 - Agudo;
 - Crónico.
- Hemorragia subaracnoideia 852.0x, .1x



Lesões intracerebrais

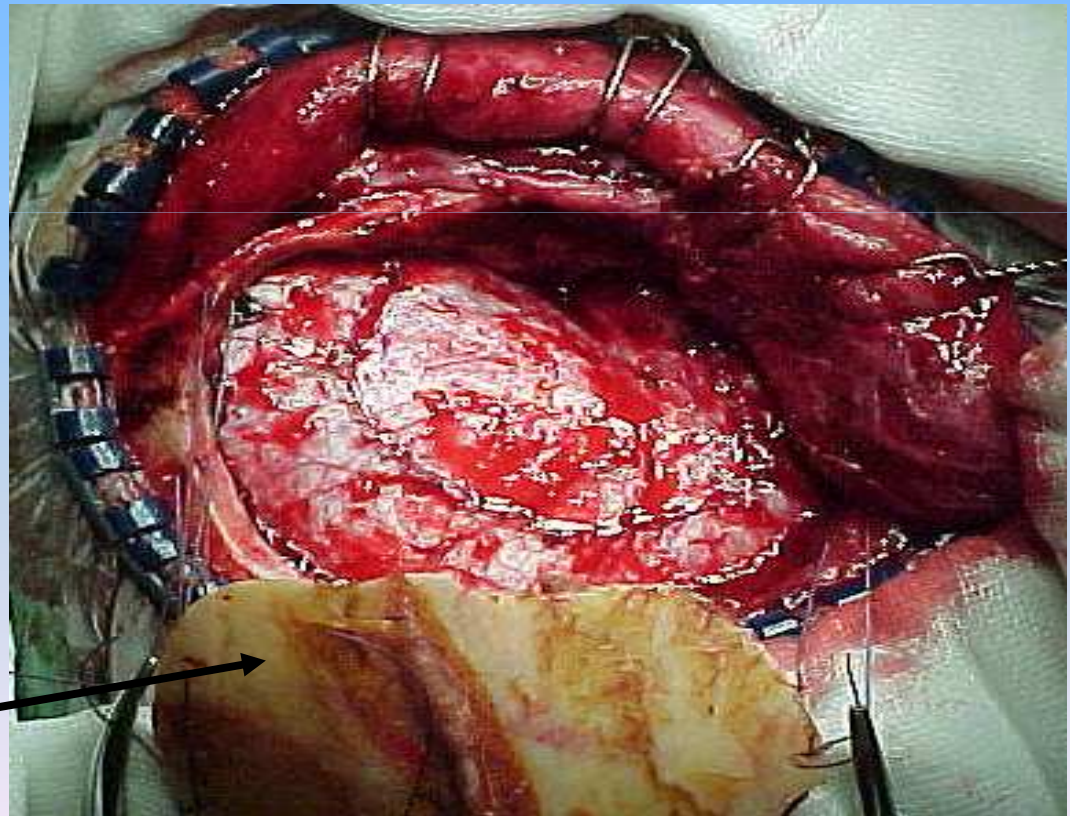
- Hematomas e contusões intraparenquimatosas;
- Lesões perfurantes
 - Projécteis de arma de fogo;
 - Objectos perfurantes.

Contusão cerebral: 851.1x, .2x

Laceração cerebral: 851.3x, .4x

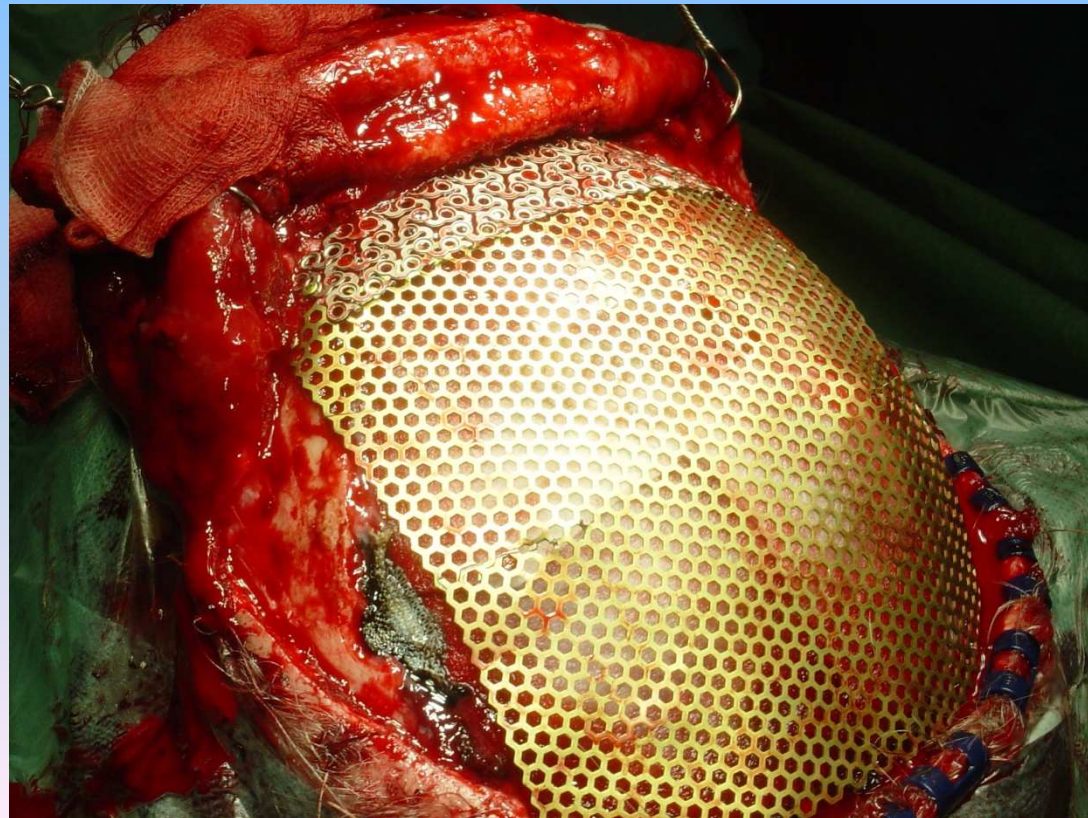
- Recolocação do retalho de osso ou colocação de rede de titânio

Retalho de
craniotomia



Cranioplastias (Cont.)

- Recolocação do retalho de osso ou 02.06
colocação de rede de titânio 02.05



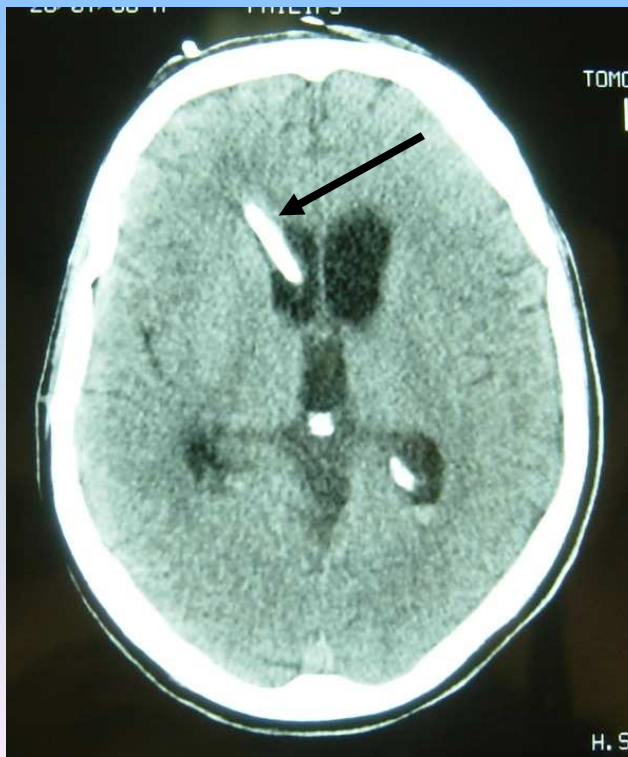
Hidrocefalia

- Drenagem ventricular externa ~~02.39~~
(procedimento transitório) → 02.21



Hidrocefalia (Cont.)

- Válvula ventrículo-peritoneal (procedimiento definitivo) 02.3x



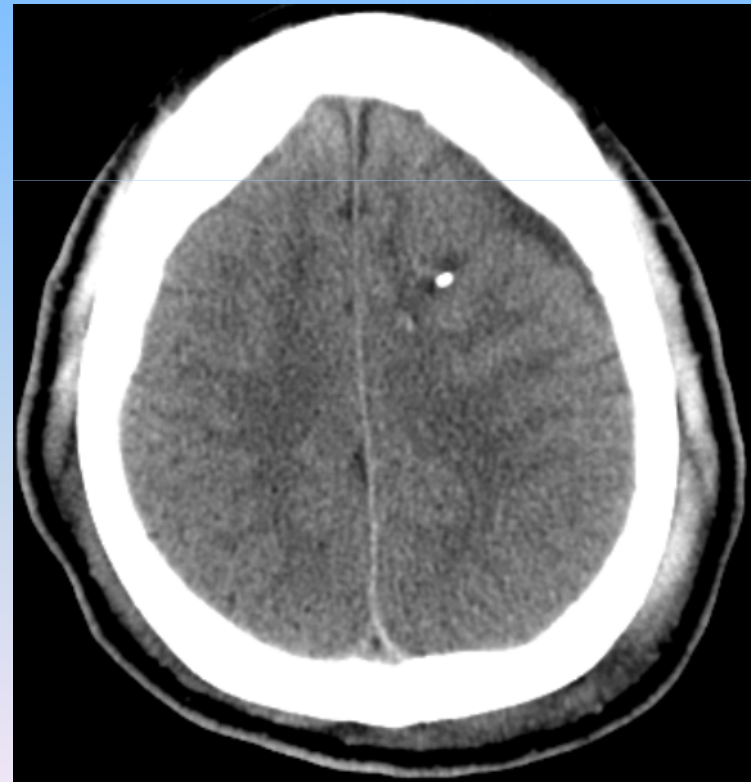
Monitor da P.I.C (Pressão Intracraniana)


PIC 01.10

OIC 01.16

TIC 01.17

- Parenquimatoso





Páginas do Portal

Páginas na categoria "Neurocirurgia"

Há, nesta categoria, as 21 páginas a seguir (dentre um total de 21).

O <ul style="list-style-type: none">00.62 Angioplastia ou aterectomia percutânea de vasos(s) intracraniano(s)	D cont. <ul style="list-style-type: none">Drenagem de hematoma subduralDrenagem ventricular externa (DVE)	L <ul style="list-style-type: none">Lesão Medular
C <ul style="list-style-type: none">Cateterismo do seio petrosoConservação dum retalho ósseo de craniotomia na parede abdominalContusão hemorrágicaCraniofaringiomaCraniossinostose	E <ul style="list-style-type: none">Excisão de hérnia discal F <ul style="list-style-type: none">Fractura dos seios paranasais (etmoidal, esfenoidal, frontal, maxilar, nasal)Fístula de líquido (líquido céfalo-raquidiano)	M <ul style="list-style-type: none">Malformações da charneira P <ul style="list-style-type: none">Perda de consciência nos traumatismos cranianos
D <ul style="list-style-type: none">Drenagem de hematoma extradural	I <ul style="list-style-type: none">Implantação de reservatório de Ommaya (ventriculostomia)Implante de estimulador eléctrico medularImplante de neuroestimulador cerebral	R <ul style="list-style-type: none">Recolocação de neuroestimulador abdominal T <ul style="list-style-type: none">Trépano para drenagem fechada de hematoma subdural...

Obrigado

